

몸	: 1.7 m
암	: 0.9 m
버킷	: 장착 안함
카운터웨이트	: 200 kg
슈	: 230 mm (Rubber)
도저	: 도저 하강
	: 전방 자세
	: 측방 또는 360 선회 자세
단위	: 1,000 kg (1,000 lb)

그림 6

DS1901568

METRIC

1,000 kg

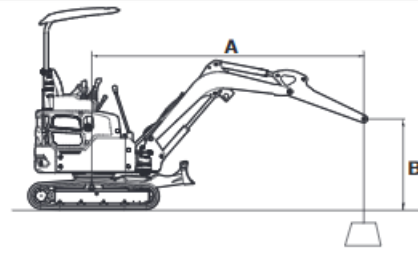
A (m) B (m)	1		1.5		2		2.5		3		MAX. REACH		A (m)
3					* 0.37	* 0.37					* 0.39	* 0.39	2.08
2.5							* 0.35	* 0.35			* 0.34	* 0.34	2.65
2					* 0.35	* 0.35	* 0.35	* 0.35			* 0.31	* 0.31	2.99
1.5			* 0.64	* 0.64	* 0.47	* 0.47	* 0.40	* 0.40	* 0.38	* 0.38	* 0.31	* 0.31	3.18
1					* 0.63	* 0.63	* 0.48	* 0.48	* 0.40	* 0.40	* 0.32	* 0.32	3.26
0.5					* 0.75	* 0.75	* 0.54	* 0.54	* 0.43	* 0.43	* 0.35	* 0.35	3.25
0			* 0.77	* 0.77	* 0.79	* 0.79	* 0.57	* 0.57	* 0.44	* 0.44	* 0.39	* 0.39	3.14
-0.5	* 0.85	* 0.85	* 1.14	* 1.14	* 0.76	* 0.76	* 0.55	* 0.55			* 0.42	* 0.42	2.91
-1	* 1.30	* 1.30	* 0.95	* 0.95	* 0.65	* 0.65	* 0.45	* 0.45			* 0.43	* 0.43	2.53
-1.5			* 0.56	* 0.56							* 0.40	* 0.40	1.83



FEET

1,000 lb

A (ft) B (ft)	3.2		4.8		6.4		8		9.6		MAX. REACH		A (ft)
9.6					* 0.82	* 0.82					* 0.85	* 0.85	6.82
8							* 0.78	* 0.78			* 0.74	* 0.74	8.70
6.4					* 0.77	* 0.77	* 0.78	* 0.78			* 0.69	* 0.69	9.80
4.8			* 1.41	* 1.41	* 1.04	* 1.04	* 0.89	* 0.89	* 0.83	* 0.83	* 0.68	* 0.68	10.42
3.2					* 1.39	* 1.39	* 1.05	* 1.05	* 0.89	* 0.89	* 0.71	* 0.71	10.71
1.6					* 1.66	* 1.66	* 1.19	* 1.19	* 0.95	* 0.95	* 0.76	* 0.76	10.67
0			* 1.70	* 1.70	* 1.75	* 1.75	* 1.25	* 1.25	* 0.97	* 0.97	* 0.87	* 0.87	10.29
-1.6	* 1.88	* 1.88	* 2.52	* 2.52	* 1.68	* 1.68	* 1.21	* 1.21			* 0.93	* 0.93	9.55
-3.2	* 2.86	* 2.86	* 2.09	* 2.09	* 1.43	* 1.43	* 0.98	* 0.98			* 0.95	* 0.95	8.31
-4.8			* 1.25	* 1.25							* 0.88	* 0.88	6.02

- 하중점은 암의 끝입니다.
- 별표(*)로 표시된 용량은 유압 용량에 의해서 제한됩니다.
- 그림에 나타난 인양 용량은 최소임계하중의 75% 또는 유압 용량의 87%를 초과하지 않습니다.
- 안정성이 가장 낮은 위치는 측면 상부입니다.
- 인양 용량은 초기 제작 된 장비 또는 통상적으로 제조업체가 갖추고 있는 장비에 한해서 적용됩니다.
- 인양 용량은 ISO 10567에 적합합니다.















볼 : 1.7 m
 암 : 0.9 m
 버킷 : 장착 안함
 카운터웨이트 : 200 kg
 슈 : 230 mm (Rubber)
 도저 : 도저 상승
 : 전방 자세
 : 측방 또는 360 선회 자세
 단 위 : 1,000 kg (1,000 lb)

DS1901569

그림 7













METRIC

1,000 kg

A (m) B (m)	1		1.5		2		2.5		3		MAX. REACH		A (m)
													
3					* 0.37	* 0.37					* 0.39	* 0.39	2.08
2.5							* 0.35	* 0.35			* 0.34	* 0.34	2.65
2					* 0.35	* 0.35	* 0.35	* 0.35			0.31	* 0.31	2.99
1.5			* 0.64	* 0.64	* 0.47	* 0.47	0.40	* 0.40	0.30	0.32	0.28	0.29	3.18
1					0.54	0.57	0.39	0.41	0.30	0.31	0.26	0.28	3.26
0.5					0.53	0.55	0.38	0.40	0.29	0.31	0.26	0.28	3.25
0			* 0.77	* 0.77	0.52	0.54	0.37	0.39	0.29	0.31	0.27	0.29	3.14
-0.5	* 0.85	* 0.85	0.84	0.88	0.52	0.54	0.37	0.39			0.30	0.32	2.91
-1	* 1.30	* 1.30	0.85	0.89	0.53	0.55	0.38	0.40			0.37	0.39	2.53
-1.5			* 0.56	* 0.56							* 0.40	* 0.40	1.83

FEET

1,000 lb

A (ft) B (ft)	3.2		4.8		6.4		8		9.6		MAX. REACH		A (ft)
													
9.6					* 0.82	* 0.82					* 0.85	* 0.85	6.82
8							* 0.78	* 0.78			* 0.74	* 0.74	8.70
6.4					* 0.77	* 0.77	* 0.78	* 0.78			0.68	* 0.69	9.80
4.8			* 1.41	* 1.41	* 1.04	* 1.04	0.88	* 0.89	0.67	0.70	0.61	0.64	10.42
3.2					1.20	1.25	0.86	0.90	0.66	0.69	0.58	0.61	10.71
1.6					1.16	1.21	0.84	0.88	0.65	0.68	0.58	0.61	10.67
0			* 1.70	* 1.70	1.15	1.20	0.83	0.87	0.64	0.67	0.60	0.64	10.29
-1.6	* 1.88	* 1.88	1.85	1.93	1.15	1.20	0.83	0.87			0.67	0.71	9.55
-3.2	* 2.86	* 2.86	1.88	1.95	1.16	1.22	0.84	0.88			0.83	0.87	8.31
-4.8			* 1.25	* 1.25							* 0.88	* 0.88	6.02

- 하중점은 암의 끝입니다.
- 별표(*)로 표시된 용량은 유압 용량에 의해서 제한됩니다.
- 그림에 나타난 인양 용량은 최소일계하중의 75% 또는 유압 용량의 87%를 초과하지 않습니다.
- 안정성이 가장 낮은 위치는 측면 상부입니다.
- 인양 용량은 초기 제작 된 장비 또는 통상적으로 제조업체가 갖추고 있는 장비에 한해서 적용됩니다.
- 인양 용량은 ISO 10567에 적합합니다.